


ПРОФЕССИОНАЛЬНЫЙ КУРС

# ДИЗАЙН ИНТЕРЬЕРА

---

**2 года**




# I КУРС

---

Первый курс посвящен развитию дизайнерского мышления, способности к творчеству и поиску нестандартных решений, освоению средств визуализации своих идей и знакомству с процессом проектирования жилых пространств.

Итогом первого курса является выполнение курсового проекта — создания дизайна реального жилого интерьера.



# ОСНОВЫ ДИЗАЙНА

## Структурная история композиции

Композиция — это гармония и выразительность соотношений между элементами произведения. Понимание композиции и знание ее законов — абсолютно необходимый навык для дизайнера, условие его профессионализма. Курс дает введение в композицию и знакомит с перспективами развития предметной среды.

## Цветоведение

На этом предмете вы научитесь творчески работать с цветом в интерьере.


Вы познакомитесь с теорией цвета, его психологическим воздействием на человека, узнаете о взаимосвязи цвета и освещения, научитесь создавать цветовые палитры и колористический портрет заказчика.

## Основы рисунка и построение проекций

На этом курсе вы научитесь изображать интерьер и отдельные его элементы — мебель, текстиль и т.д., освоите построение проекций — аксонометрии, фронтальной и угловой перспективы, познакомитесь со скетчем — быстрым рисунком интерьера.

## Стили в дизайне интерьера

Вы познакомитесь с наиболее значимыми художественными стилями, научитесь определять составляющие каждого стиля: особенности пространства и формы, композиционные приемы, материалы, конструкции, характерные цвета и декор. Полученные знания дадут вам возможность создавать актуальные современные интерьеры.



# Основы интерьерного проектирования

## Композиция в интерьере

Композиционное решение интерьера — первый шаг в работе над дизайн-проектом.

Вы научитесь применять знания, приобретенные на занятиях по структурной истории композиции, к реальным интерьерным объектам, создавая целостное гармоничное пространство.

## Архитектурные конструкции


Вы познакомитесь с профессиональной информацией, касающейся конструкций и инженерных коммуникаций зданий, что позволит вам грамотно анализировать пространство с конструктивной точки зрения, видеть его достоинства и недостатки и создавать необходимые строительные чертежи.

## Основы эргономики

Эргономика — наука об оптимальном выборе и расположении предметов с целью обеспечения максимального удобства, простоты использования и безопасности. На занятиях вы узнаете, как подобрать мебель в интерьер, какие существуют требования к ее размерам и расположению в пространстве, как правильно рассчитать миграционные пути.

## Планировочные решения

Разработка планировочного решения — это начальный этап создания любого дизайнерского проекта, основа будущего объекта. На занятиях вы узнаете, от чего зависит планировочное решение пространства, как на него влияют образ жизни заказчика, бюджет и стилистика будущего интерьера.



## Основы проектирования

Занятия посвящены приобретению первого практического опыта в проектировании. На примере виртуального интерьера вы познакомитесь с принципами и последовательностью создания дизайн-проекта жилого пространства.

## Стилистика интерьера

На занятиях вы будете создавать современный дизайн, опираясь на исторические стили как основные источники вдохновения и научитесь совмещать различные стилистические тенденции в одном интерьере.

## Курсовое проектирование

Вы создадите полный дизайн-проект жилого помещения, от технического задания до проектной документации и визуализации интерьера.


Защита курсового проекта является завершением первого учебного курса.

## Стажировка в Милане

Учебная стажировка на Миланском международном мебельном салоне это три дня интенсивных занятий на выставке ISaloni, знакомство с последними тенденциями в дизайне, новинками в сфере мебели и освещения, освоение инструментов для создания проектов международного уровня.

## Тренинг развития восприятия

Уникальная разработка школы DH — специальный тренинг для дизайнеров интерьера. Вы познакомитесь с тем, как устроена воспринимающая система человека (каналы восприятия), узнаете, каким должен быть человек с точки зрения внутренних качеств и инструментов, чтобы полноценно состояться как дизайнер. Обратитесь к таким вопросам, как творчество, вдохновение, восприимчивость, внимательность, умение почувствовать другого человека.



## Прикладные дисциплины

### Современный рынок мебели

Курс знакомит с современным мебельным рынком, лучшими производителями мебели различных ценовых сегментов и стилей, «иконами стиля» современного мебельного дизайна.

### Освещение

Вы познакомитесь с типами освещения, различными видами современных ламп, узнаете, что такое сценарий освещения интерьера, научитесь рассчитывать освещенность помещения и создавать план электрики.

### Специализированные экскурсии

Вы посетите салоны лучших мировых производителей мебели, отделочных материалов и текстиля.

## Компьютерные технологии

### Adobe Photoshop

Курс посвящен основам работы в Photoshop и навыкам создания коллажей.


### Graphisoft Archicad

Вы научитесь основам работы в ArchiCAD, формированию проектной и отчетной документации, выводу ее на печать.

### Autodesk 3ds Max + Corona Renderer

Курс посвящен основам интерьерной визуализации в 3ds Max — профессиональной программе для моделирования трёхмерных объектов.

Также вы освоите Corona Renderer — визуализатор, полностью интегрированный с 3ds Max, дающий хороший уровень фотореалистичности.




# II КУРС

---

Второй курс посвящен развитию самостоятельной творческой активности, изучению прикладных аспектов интерьерного дизайна, знакомству с особенностями проектирования общественных интерьеров.

В качестве дипломной работы слушатели создают проект общественного помещения: ресторана, офиса, бутика и т.п.



# Проектирование

## Концептуальный архитектурный проект

Занятия посвящены развитию понимания внутренних связей между ландшафтом и архитектурой, архитектурой и интерьером, интерьером и ландшафтом. В процессе обучения вы создадите концептуальный скетч-проект архитектурной формы.

## Проект общественного интерьера. Стажировка на реальном объекте

Вы познакомитесь с особенностями проектирования общественных помещений (офисов, ресторанов, магазинов, арт-пространств) и спроектируете объект для реального заказчика. Опыт, приобретенный на этих занятиях, максимально приближен к рабочей ситуации, что поможет вам при входе в профессию.

## Проектирование детских учреждений

Вы познакомитесь с нормами и правилами проектирования детских образовательных учреждений и создадите дизайн-проект детского центра.

## Проектирование предприятий общественного питания

Вы познакомитесь с нормами и правилами проектирования предприятий общественного питания и создадите дизайн-проект ресторана или кафе.

## Особенности проектирования офисных пространств.

Вы познакомитесь с особенностями проектирования офисных пространств.

Особенности проектирования отелей


Вы познакомитесь с нормами и правилами проектирования отелей.

## Освещение в общественном интерьере

Вы узнаете об особенностях освещения общественных пространств, нормах освещенности и ассортименте светильников для общественных заведений.

## Дипломное проектирование

Вы создадите полный дизайн-проект общественного интерьера площадью от 100 кв. м. со всеми чертежами и визуализациями. Обучение завершается защитой дипломного проекта.





# Строительные технологии и материалы

## Архитектурные конструкции и СНиПы

Вы познакомитесь с основными элементами зданий (фундамент, стены, перекрытия, лестницы и т.п.), свойствами и техническими характеристиками современных конструкций, нормативными требованиями — СНиПами, научитесь находить рационально выбирать материалы для конструкций и отделки помещений.

## Инженерные системы и сети


На занятиях дается основная информация по инженерным системам и сетям -теплоснабжению, газоснабжению, вентиляции, электросетям и т.д. Вы узнаете, как учитывать инженерные коммуникации при разработке дизайна и как взаимодействовать с проектирующими системы и сети организациями.

## Строительные и отделочные технологии

Вы познакомитесь с технологиями производства строительных и отделочных работ для стен, пола, потолков: штукатурка, покраска, укладка плитки, поклейка обоев, монтаж гипсокартона и т.д., со свойствами и техническими характеристиками строительных и отделочных материалов.

## Современные отделочные материалы

Курс посвящен знакомству с последними тенденциями на рынке отделочных материалов, новыми коллекциями, производителями и поставщиками. Занятия проходят в лекционной форме и в формате визитов-экскурсий в лучшие интерьерные салоны Санкт-Петербурга.



## Старт в профессии

### Профессиональное оформление проектной документации

На занятиях вы научитесь грамотно выполнять проектную документацию (чертежи, планы, развертки, сечения, спецификации), необходимую для дизайн-проекта, создадите собственную библиотеку нормативной документации.

### Взаимодействие с заказчиком

Вы узнаете, как выстроить отношения с заказчиком: как подготовиться к первой встрече, как вести разговор, как общаться с трудными заказчиками. Научитесь определять сроки проектирования, стоимость своей работы и составлять бриф. Познакомитесь с различными видами договоров на проектирование.

### Стайлинг и фотосъемка интерьера

Вы узнаете, как производится профессиональная съемка интерьера для портфолио и интерьерного журнала, познакомитесь с основами декорирования интерьера, разработаете концепцию и оформите интерьер для фотосъемки, которую проведет профессиональный фотограф.

### Продвижение бренда в интернет

Вы пройдете тренинг, который поможет сформировать собственное уникальное предложение и получить первые заявки на свои услуги. Большая часть студентов к окончанию курса получают реальный опыт общения с заказчиком и выполненные проекты в свое портфолио.

## Компьютерные технологии

### Autodesk 3ds Max + Corona Renderer - уровень PRO

Совершенствование навыков работы в программах, необходимых для создания высококачественных визуализаций интерьера.

